

"ΠΑΡΑΣΚΕΥΟΠΟΥΛΟΣ Κ. ΑΒΕΕ"


ΙΣΟΛΟΓΙΣΜΟΣ 31ης ΔΕΚΕΜΒΡΙΟΥ 2013 23η ΕΤΑΙΡΙΚΗ ΧΡΗΣΗ (01/01/2013 – 31/12/2013) ΑΡ.ΜΑΕ 21467/62/Β/90/113


| | Ποσά κλειόμ. Χρήσης 2013 | | | Ποσά προηγ. Χρήσης 2012 | | | Ποσά κλειόμ. Χρήσης 2013 | Ποσά προηγ. Χρήσης 2012 |
|---|--------------------------|------------|---------------------|-------------------------|------------|---------------------|--------------------------|-------------------------|
| | Αξία κτήσ. | Αποσβ. | Καθ. αξία | Αξία κτήσ. | Αποσβ. | Καθ. αξία | | |
| ΕΝΕΡΓΗΤΙΚΟ | | | | | | | | |
| Β. Έξοδα εγκατάστασης | | | | | | | | |
| Έξοδα αναδιοργάνωσης | 104.119,73 | 61.911,68 | 42.208,05 | 104.119,73 | 53.306,01 | 50.813,72 | | |
| Σύνολο εξόδων εγκατ/σης | 104.119,73 | 61.911,68 | 42.208,05 | 104.119,73 | 53.306,01 | 50.813,72 | | |
| Γ. Πάγιο Ενεργητικό | | | | | | | | |
| II. Ενσώμ. Ακινήσεις | | | | | | | | |
| Εδαφικές εκτάσεις | 600.000,00 | 0,00 | 600.000,00 | 0,00 | 0,00 | 0,00 | | |
| Κτίρια-Εγκατ. κτιρίων-Τ. Εργ. | 199.984,26 | 178.750,79 | 21.233,47 | 199.984,26 | 177.303,31 | 22.680,95 | | |
| Μηχ.-τεχν.εγκ.-Λ.Μ.Ε.Σ. | 45.103,53 | 37.551,70 | 7.551,83 | 44.893,53 | 36.525,79 | 8.367,74 | | |
| Μεταφορικά μέσα | 110.055,64 | 108.271,16 | 1.784,48 | 110.055,64 | 106.967,26 | 3.088,38 | | |
| Επιπλα & λοιπάς εξοπλ. | 63.215,30 | 55.481,91 | 7.733,39 | 63.215,30 | 51.962,51 | 11.252,79 | | |
| Σύνολο ακινήσεων | 1.018.358,73 | 380.055,56 | 638.303,17 | 418.148,73 | 372.758,87 | 45.369,86 | | |
| III. Συμχ/ές & άλλες μακρ. χρημ/κές απαιτήσεις | | | | | | | | |
| Δοσμένες εγγυήσεις | 422,59 | | 422,59 | 1.889,94 | | 1.889,94 | | |
| Σύνολο | 422,59 | 0,00 | 422,59 | 1.889,94 | 0,00 | 1.889,94 | | |
| Σύν. πάγ. ενεργ. (ΓII+ΓIII) | 1.018.781,32 | 380.055,56 | 638.725,76 | 420.038,67 | 372.758,87 | 47.279,80 | | |
| Δ. Κυκλοφορούν | | | | | | | | |
| I. Αποθέματα | | | | | | | | |
| Εμπορεύματα | | | 675.246,52 | | | 726.168,65 | | |
| Α' & Β' ύλες-Υλικά συσκ. | | | 104.444,20 | | | 137.549,88 | | |
| Προϊόντα έτοιμα & ημιτελή | | | 5.097,02 | | | 6.151,21 | | |
| Προκ/λές για αγορές αποθ. | | | 508,26 | | | 508,26 | | |
| Σύνολο | | | 785.296,00 | | | 870.378,00 | | |
| II. Απαιτήσεις | | | | | | | | |
| Πελάτες | | | 114.613,36 | | | 158.993,43 | | |
| Επιτ. Εισπρακτέες | | | 8.587,87 | | | 11.163,37 | | |
| Προμ.-Πιστ. διάφ. (χρ. υπόλ.) | | | 11.465,34 | | | 6.301,62 | | |
| Ελληνικό Δημόσιο | | | 18.925,21 | | | 5.353,61 | | |
| Λογ/σμοί διαχ. προκ/λών | | | 4.039,25 | | | 2.727,53 | | |
| Χρεώστες διάφοροι | | | 21.623,03 | | | 589.770,52 | | |
| Σύνολο | | | 179.254,06 | | | 774.310,08 | | |
| IV. Διαθέσιμα | | | | | | | | |
| Ταμείο | | | 103.088,32 | | | 111.473,27 | | |
| Καταθέσεις όψεως | | | 1.799,81 | | | 7.171,94 | | |
| Σύνολο | | | 104.888,13 | | | 118.645,21 | | |
| Σύνολο Κυκλοφορούντος (ΔI+ΔII+ΔIV) | | | 1.069.438,19 | | | 1.763.333,29 | | |
| ΣΥΝΟΛΟ ΕΝΕΡΓΗΤΙΚΟΥ (B+Γ+Δ) | | | 1.750.372,00 | | | 1.861.426,81 | | |
| ΠΑΘΗΤΙΚΟ | | | | | | | | |
| A. Ίδια κεφάλαια | | | | | | | | |
| I. Κεφάλαιο | | | | | | | | |
| Μετοχικό Κεφάλαιο | | | | | | | 281.160,00 | 281.160,00 |
| (9.372 ον. μετ.Χ 30,00 €) | | | | | | | | |
| IV. Αποθεματικά κεφάλ. | | | | | | | | |
| Τακτικό Αποθεματικό | | | | | | | 48.473,79 | 48.473,79 |
| Έκτακτα αποθεματικά | | | | | | | 44.121,50 | 44.121,50 |
| Επιχορηγήσεις επενδύσεων | | | | | | | 9.019,67 | 21.258,59 |
| Διαφ. από αναπρ. αξίας ακ. | | | | | | | 11.943,74 | 11.943,74 |
| Αφορ. αποθ. ειδ. διατάξ. | | | | | | | 4.811,35 | 4.811,35 |
| Σύνολο | | | | | | | 118.370,05 | 130.608,97 |
| V. Αποτελέσματα σε νέο | | | | | | | | |
| | | | | | | | -570.775,64 | -350.494,47 |
| Σύν. Ίδ. κεφαλ.(AII+AIIV+AV) | | | | | | | -171.245,59 | 61.274,50 |
| B. Προβλέψεις για κινδ. & έξοδα | | | | | | | | |
| Προβλ. για επισφ. απαιτήσεις | | | | | | | 0,00 | 23.829,17 |
| Γ. Υποχρεώσεις | | | | | | | | |
| I. Μακροπρόθεσμες | | | | | | | | |
| Λοιπές μακρ. υποχρ/σεις | | | | | | | 128.160,19 | 111.790,40 |
| II. Βραχυπρόθεσμες | | | | | | | | |
| Προμηθευτές | | | | | | | 118.372,54 | 168.692,46 |
| Επιπagές πληρωτέες | | | | | | | 0,00 | 12.034,14 |
| Τράπεζ, λογαρ. βραχ. Υποχρ. | | | | | | | 1.390.657,65 | 1.296.890,71 |
| Πελάτες εσ. (πιστ. υπόλ.) | | | | | | | 5.537,92 | 3.569,84 |
| Υποχρ. από φόρ. - τέλη | | | | | | | 20.713,94 | 25.840,52 |
| Ασφαλιστικοί Οργανισμοί | | | | | | | 133.594,21 | 95.144,16 |
| Μερίσματα πληρωτέα | | | | | | | 0,00 | 0,00 |
| Πιστωτές διάφοροι | | | | | | | 124.581,14 | 62.360,91 |
| Σύνολο | | | | | | | 1.793.457,40 | 1.664.532,74 |
| Σύνολο Υποχρεώσ. (ΓI+ΓII) | | | | | | | 1.921.617,59 | 1.776.323,14 |
| ΣΥΝ. ΠΑΘΗΤΙΚΟΥ (A+B+Γ) | | | | | | | 1.750.372,00 | 1.861.426,81 |


ΚΑΤΑΣΤΑΣΗ ΛΟΓ/ΣΜΟΥ ΑΠΟΤΕΛΕΣΜΑΤΩΝ ΧΡΗΣΗΣ 31ης ΔΕΚΕΜΒΡΙΟΥ 2013 (01/01/2013 – 31/12/2013)

| | Ποσά κλειόμ. Χρήσης 2013 | | Ποσά προηγ. Χρήσης 2012 | | ΠΙΝΑΚΑΣ ΔΙΑΘΕΣΗΣ ΑΠΟΤΕΛΕΣΜΑΤΩΝ | |
|--|--------------------------|--------------------|-------------------------|--------------------|--|-------------------------|
| | | | | | Ποσά κλειόμ. Χρήσης 2013 | Ποσά προηγ. Χρήσης 2012 |
| I. Αποτελέσματα εκμετάλλευσης | | | | | | |
| Κύκλος εργασιών (πωλήσεις) | | 501.107,19 | | 645.226,66 | | |
| Μείον: Κόστος πωλήσεων | | 362.303,33 | | 505.480,28 | | |
| Μικτά αποτ/τα κέρδη (ζημίες) εκμ/σης | | 138.803,86 | | 139.746,38 | Καθαρα αποτ/τα κέρδη χρήσης | -220.281,17 |
| Πλέον: Άλλα έσοδα εκμετάλλευσης | | 0,00 | | 0,00 | Πλέον: Υπόλ. Αποτελ. Προηγ. Χρήσ. | -350.494,47 |
| Σύνολο | | 138.803,86 | | 139.746,38 | Σύνολο | -570.775,64 |
| Μείον: 1. Έξοδα Διοικ. Λειτουργίας | 154.095,02 | | 229.478,49 | | Μείον: Φόρος εισοδήματος | 0,00 |
| 2. Έξοδα Λειτουργ. ερευνών και αναπτύξεως | | | | | Κέρδη προς διάθεση | -570.775,64 |
| 3. Έξοδα Λειτουργ. Διάθεσης | 68.674,49 | 222.769,51 | 73.996,52 | 303.475,01 | Η διάθεση κερδών έγινε ως εξής: | |
| Μερικά αποτ/τα κέρδη (ζημίες) εκμ. | | -83.965,65 | | -163.728,63 | 1. Τακτικό αποθεματικό | 0,00 |
| Πλέον: 1. Πιστ. τόκοι & συν. έσοδα | | 0,24 | | 0,66 | 2. Έκτακτα αποθεματικά ΕΣΠΑ | 0,00 |
| Μείον: 2. Χρ. τόκοι & συν. έξοδα | | 169.324,91 | | 124.810,54 | 3. Μερίσματα πληρωτέα | 0,00 |
| Ολικά αποτελ/τα εκμετάλλευσης | | -253.290,32 | | -288.538,51 | 4. Υπόλοιπο Αποτελ. σε Νέο | -570.775,64 |
| II. Πλέον ή Μείον: Έκτακτα αποτελέσματα | | | | | | -350.494,47 |
| 1. Έκτακτα & ανόργανα έσοδα | | 51.343,82 | | 52.904,18 | | |
| Μείον: 1. Έκτακτα & ανόργανα έξοδα | | 2.432,31 | | 10.549,10 | | |
| 2. Προβλέψεις επισφ. απαιτήσεων | | | | | | |
| Οργαν. & έκτ. Αποτ/τα κέρδη - (ζημίες) | | -204.378,81 | | -246.183,43 | | |
| Μείον: Σύν. αποσβ. Παγ. στοιχείων | | | | | | |
| Μείον: Οι από αυτές ενσωματωμ. c λειτουργικό κόστος | 15.902,36 | | 27.466,29 | | | |
| | | 15.902,36 | 0,00 | 27.466,29 | | |
| ΚΑΘΑΡΑ ΚΕΡΔΗ ΧΡΗΣΗΣ ΠΡΟ ΦΟΡΩΝ | | -220.281,17 | | -273.649,72 | | |

Θεσσαλονίκη, 11 Μαρτίου 2014

Ο ΠΡΟΕΔΡΟΣ
& Δ/ΝΩΝ ΣΥΜΒΟΥΛΟΣ

ΑΘΑΝ. ΠΑΡΑΣΚΕΥΟΠΟΥΛΟΣ
Α.Δ.Τ. Π.099304

ΕΝΑ ΜΕΛΟΣ ΤΟΥ Δ.Σ.

ΧΡΥΣ. ΚΟΥΖΟΥΝΗ
Α.Δ.Τ. Σ. 333021

Ο ΥΠΕΥΘΥΝΟΣ
ΛΟΓΙΣΤΗΡΙΟΥ

ΘΕΟΔ. Π. ΤΣΙΜΠΟΓΑΟΥ
Α.Δ.Τ. ΑΖ. 151777